

# Elezioni regionali 23 novembre 2014

Analisi dati e spunti di  
riflessione



# Classe sociale della famiglia – autodefinizione

E-R ottobre 2014

**Se lei dovesse indicare a quale classe sociale appartiene la sua famiglia, quale indicherebbe?**

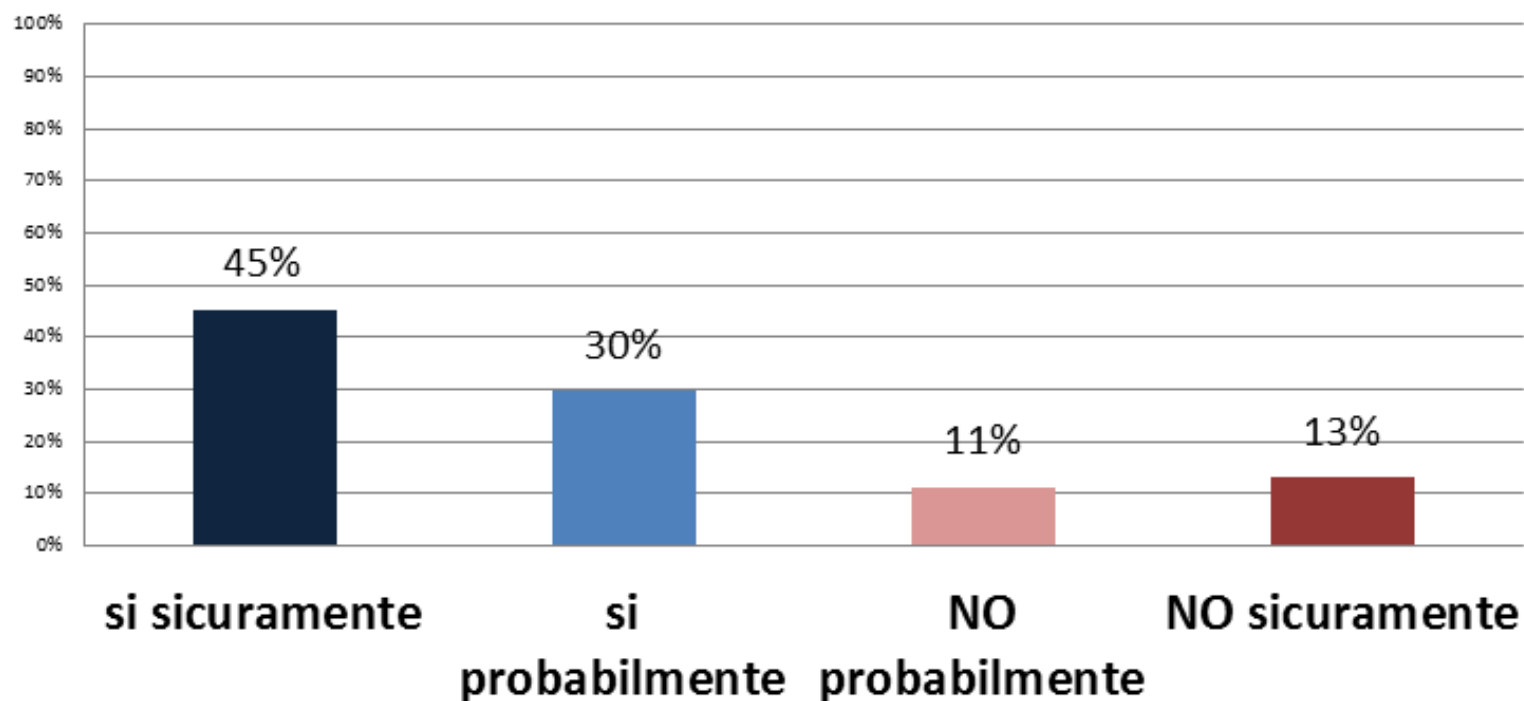
	<b>Percentuale</b>
<b>bassa</b>	<b>15,6</b>
<b>medio bassa</b>	<b>57,0</b>
<b>medio alta</b>	<b>25,7</b>
<b>alta</b>	<b>0,4</b>
<b>Preferisce non rispondere</b>	<b>1,3</b>
<b>Totale</b>	<b>100,0</b>

# Stima conoscenza elezioni regionali del 23 novembre percentuale elettori su area omogenea

fine ottobre	primi novembre	metà novembre
<b>64%</b>	<b>76%</b>	<b>92%</b>

# Probabilità di voto

E-R novembre 2014



# Principali flussi elettorali Bologna

fonte dati Ufficio ricerche PD E-R

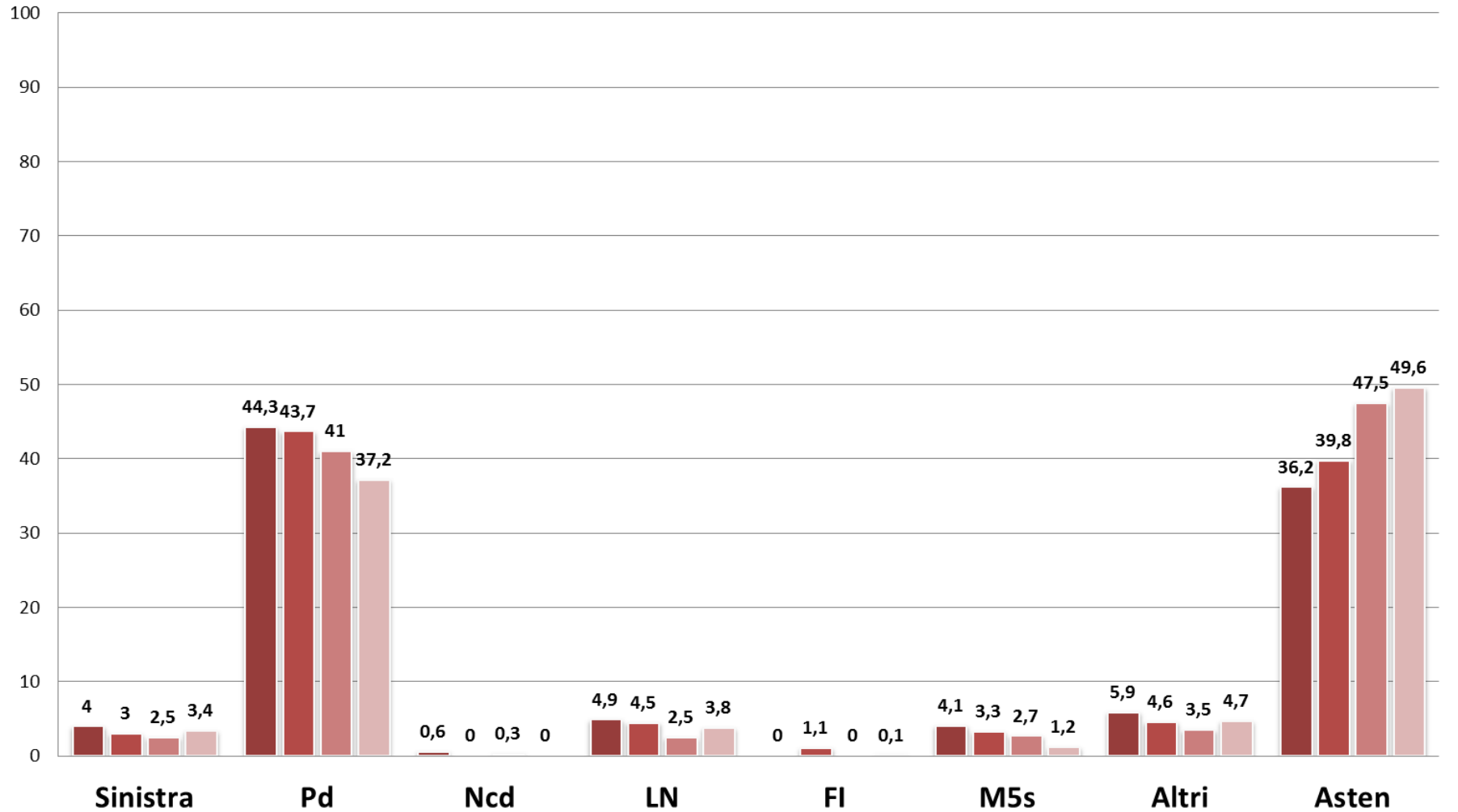
% colonna		Europee 2014				
		Partito Democratico	Movimento 5stelle	Forza Italia	Lega Nord	NON VOTO
Regionali Liste 2014	Partito Democratico	45,1				
	L'Altra Emilia-Romagna	1,9	1,1			0,1
	Sinistra Ecologia Libertà	2,2	0,9			
	Movimento 5stelle	4,3	24,7			
	Forza Italia			36,0	0,2	0,8
	Flli d'Italia			2,4	4,4	0,2
	Lega Nord	5,1	3,9	13,6	59,6	
	soloPresidente	2,7	2,8	5,7	4,6	
	Non Voto	35,8	66,0	42,2	30,5	98,6

# Flussi Europee-Regionali 2014 elettori PD

fonte dati Istituto Cattaneo BO

## Dove sono finiti 100 elettori che alle Europee avevano votato Pd

■ Bologna ■ Modena ■ Reggio Emilia ■ Parma

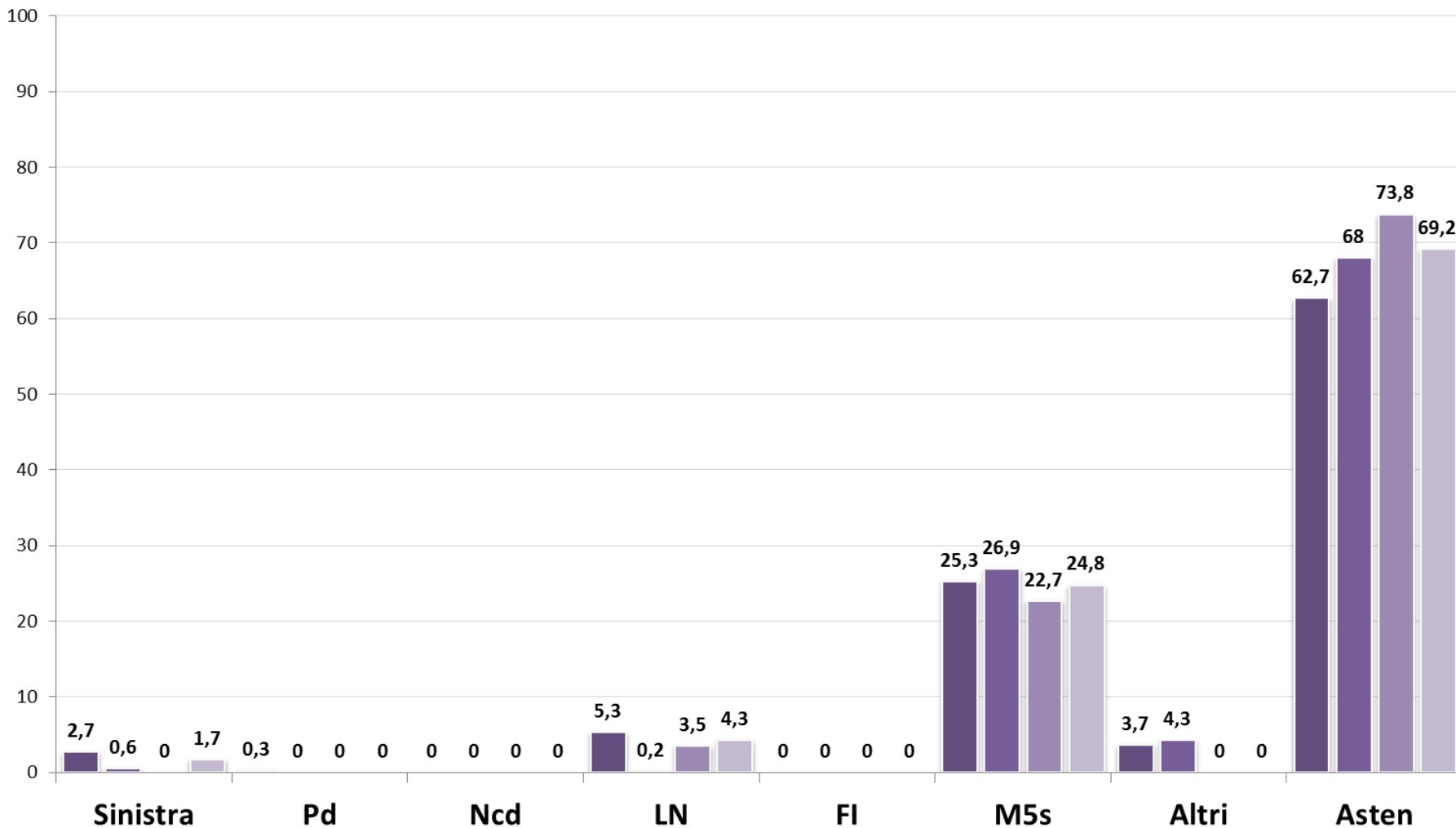


# Flussi Europee-Regionali 2014 elettori M5s

fonte dati Istituto Cattaneo BO

## Dove sono finiti 100 elettori che alle Europee avevano votato M5S

■ Bologna ■ Modena ■ Reggio Emilia ■ Parma



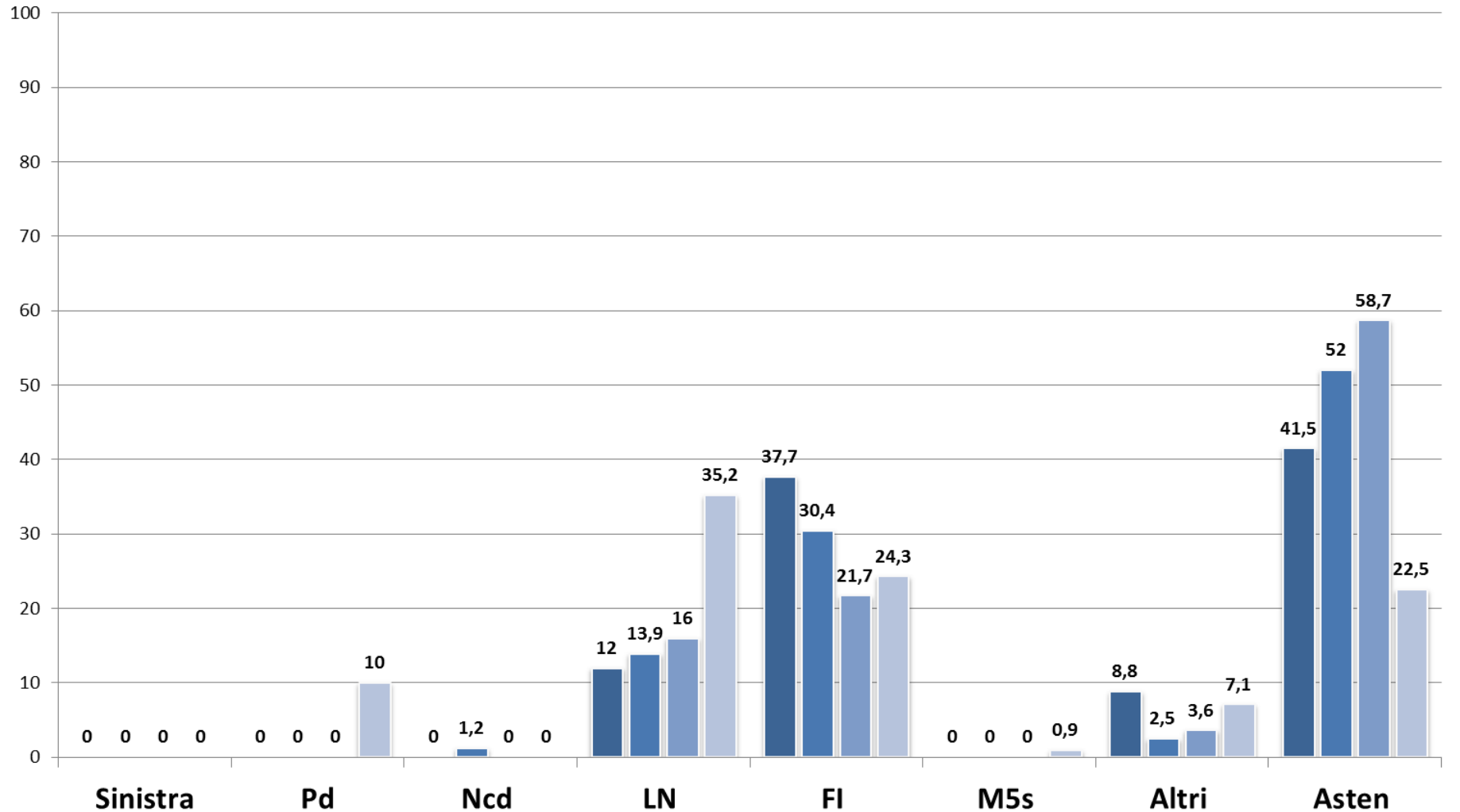


# Flussi Europee-Regionali 2014 elettori Forza Italia

fonte dati Istituto Cattaneo BO

## Dove sono finiti 100 elettori che alle Europee avevano votato FI

■ Bologna ■ Modena ■ Reggio Emilia ■ Parma

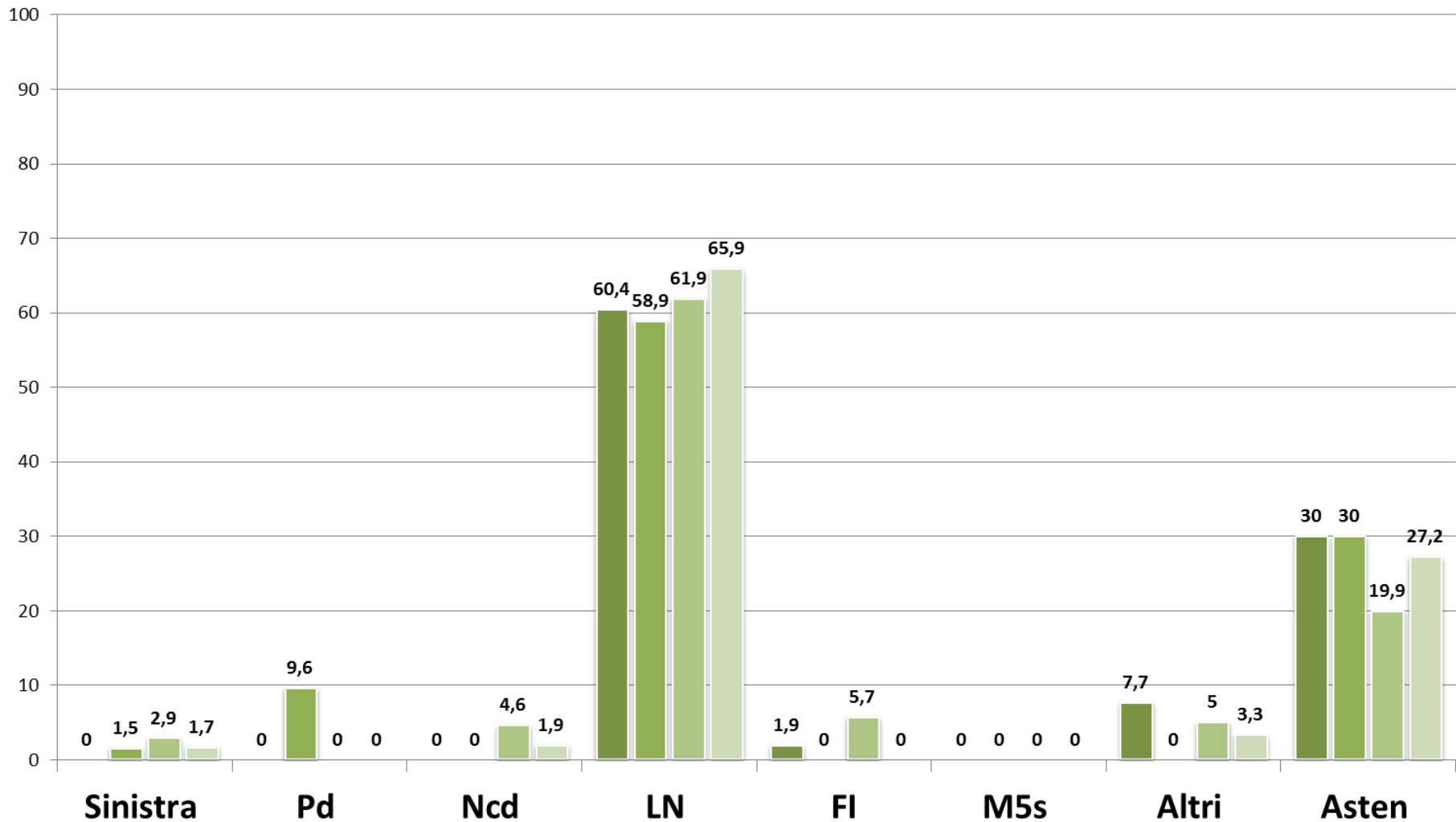


# Flussi Europee-Regionali 2014 elettori Lega

fonte dati Istituto Cattaneo BO

## Dove sono finiti 100 elettori che alle Europee avevano votato LN

■ Bologna ■ Modena ■ Reggio Emilia ■ Parma



# Audielettori novembre 2014

## PRIMO motivo di chi non ha votato

Sono arrabbiato/a per le vicende giudiziarie che hanno investito la Regione e i consiglieri regionali	<b>28,3%</b>
Non ho più fiducia nella politica e in questi politici	<b>25,9%</b>
Ho voluto dare un segnale a Renzi e protestare contro il Governo	<b>7,6%</b>
(nessuna scelta)	<b>20,9%</b>
Ho voluto esprimere contrarietà all'atteggiamento tenuto dal PD e da Renzi di scontro con la CGIL e la FIOM	<b>11,0%</b>
Non ho condiviso il modo di scegliere il candidato del centrosinistra, a partire da come sono state impostate le primarie	<b>2,0%</b>
Nessun candidato mi rappresentava	<b>0,6%</b>
Non ho ritenuto importante andare a votare perchè la Regione mi interessa poco	<b>0,0%</b>
La vittoria di Bonaccini e del centrosinistra era scontata e quindi il mio voto contava poco	<b>2,3%</b>
Non sapevo che si votava	<b>0,0%</b>
Ero lontano da casa, in viaggio	<b>1,4%</b>

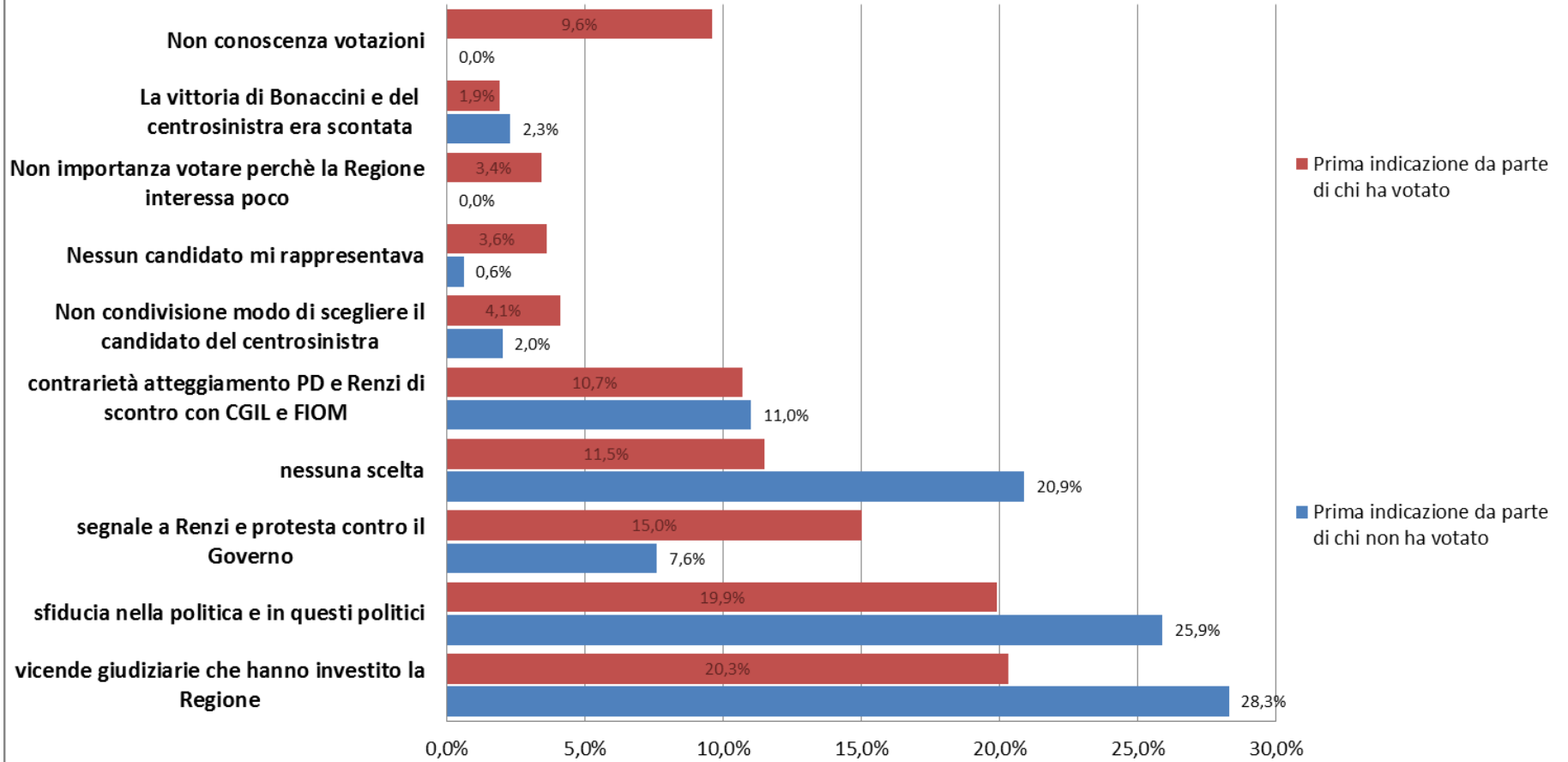
nr 248  
% 100%

## PRIMO motivo spiegato da chi ha votato

La rabbia per le vicende giudiziarie che hanno investito la Regione e i consiglieri regionali	<b>20,3%</b>
La sfiducia nella politica e in questi politici	<b>19,9%</b>
La volontà di dare un segnale a Renzi e protestare contro il Governo.	<b>15,0%</b>
(nessuna scelta)	<b>11,5%</b>
La contrarietà all'atteggiamento tenuto dal PD e da Renzi di scontro con la CGIL e la FIOM.	<b>10,7%</b>
La non condivisione del modo di scegliere il candidato del centrosinistra, a partire da come sono state impostate le primarie	<b>4,1%</b>
La poca rappresentatività dei candidati	<b>3,6%</b>
Il voto per la Regione interessa poco.	<b>3,4%</b>
La vittoria di Bonaccini e del centrosinistra era scontata e quindi molti hanno pensato che il proprio voto contava poco	<b>1,9%</b>
La scarsa informazione e la poca attenzione dei mezzi di comunicazione, perché si votava solo in due regioni.	<b>9,6%</b>

nr 1985  
% 100%

### Principale motivo dell'astensione



### Principali motivi dell'astensione'

